



Declarante do Bem



Faça do seu Imposto de Renda um ato de **solidariedade**

Quem declarar o **Imposto de Renda Pessoa Física (IRPF)** utilizando a opção de tributação por **Deduções Legais** (antigo Modelo Completo), tem uma ótima oportunidade de fazer o bem e ajudar **crianças e idosos** da Fundação Terra.



Foto: Genildo Barbosa

Doe até **6%** do valor do seu IR para a **Fundação Terra**

Você pode contribuir para os dois Fundos, sendo até 3% para o Fundo da Criança e do Adolescente, e até 3% para o Fundo do Idoso. Faça o bem em dobro!



Foto: Genildo Barbosa

 **6%**

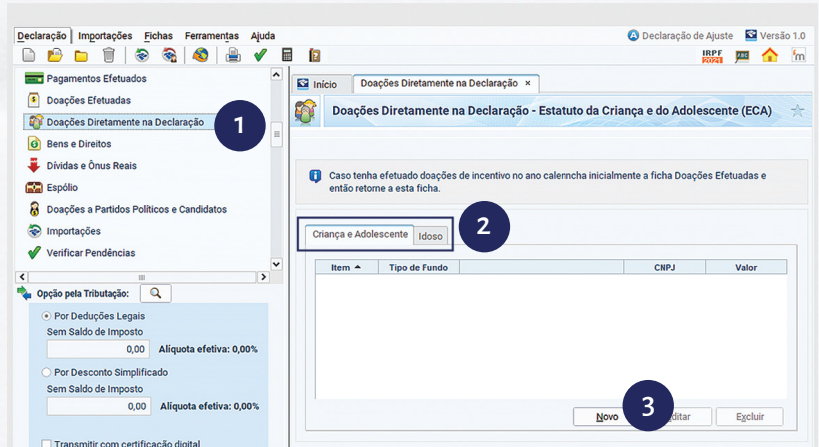
Fundo da Criança e do Adolescente **3%**

Fundo do idoso **3%**

Passo a passo de como ser um #DeclaranteDoBem

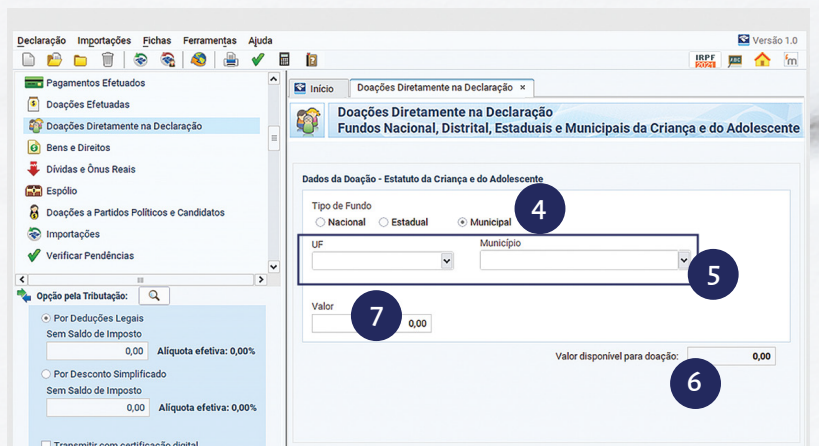
Escolhendo o Fundo

- 1 Após o preenchimento de todos os rendimentos tributáveis e despesas dedutíveis, vá na aba **Fichas da declaração**, clique no item **Doações Diretamente na Declaração**.
- 2 Em seguida, escolha **para qual Fundo você deseja doar** (Criança e Adolescente ou Idoso). Lembrando que você pode doar para **os dois fundos** sem pagar nada a mais!
- 3 Para continuar o procedimento, selecione a opção **Novo**



Fundo da Criança e do Adolescente

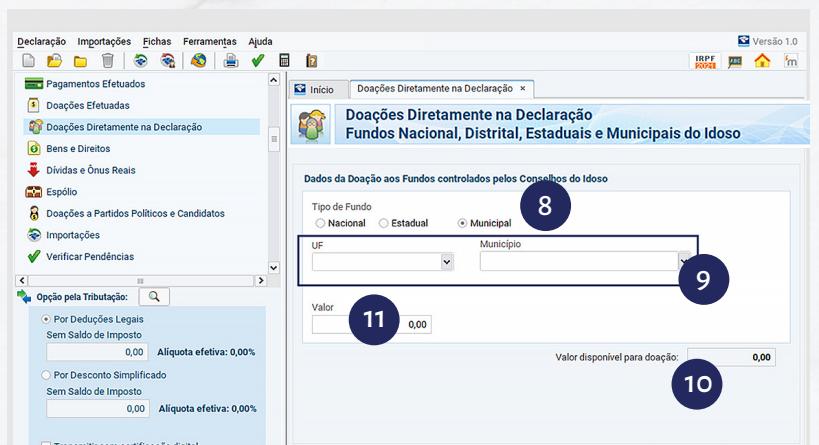
- 4 Em Tipo de Fundo, selecione **Municipal**
- 5 Aqui você tem duas opções:
 - 5.a.) Em UF selecione PE - Pernambuco e município Arcoverde - 09.675.446/0001-90
 - 5.b.) Em UF selecione CE - Ceará e município Maracanaú - 13.017.292/0001-17
- 6 O aplicativo calcula o valor disponível para doação
- 7 Insira o valor correspondente ao **item 6**



Fundo do Idoso

Repita o processo acima na aba "Idoso" clicando em **Novo**

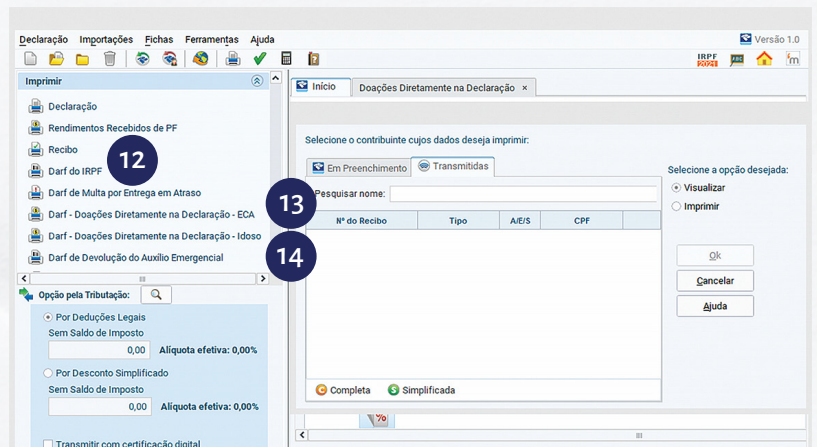
- 8 Em Tipo de Fundo, selecione **Municipal**
- 9 Em UF selecione PE - Pernambuco e município Arcoverde - 26.742.660/0001-31
- 10 O aplicativo calcula o valor disponível para doação
- 11 Insira o valor correspondente ao item 10



Gerando DARFs

Você pagará três DARFs que, somados, darão o mesmo valor que você pagaria no seu IR sem efetuar a doação.

- 12 Na opção "Darf do IRPF", gere o primeiro DARF a ser pago.
- 13 Emita e pague o Darf da Doação Diretamente na Declaração - ECA
- 14 Emita e pague o Darf da Doação Diretamente na Declaração - Idoso



IMPORTANTE: Envie os comprovantes dos DARFs de doação (ECA e Idoso) para a Fundação Terra nos canais de comunicação, **só assim sua doação será efetivada.**

WhatsApp: (87) 99927.4737

Telefone: (87) 3821.1542

E-mail: doacaosemdor@fundacaoterra.org.br

Se você tem Imposto de Renda a restituir, você também pode ser um **#DeclaranteDoBem!** Confira as instruções:

- A** O procedimento é o mesmo, a única diferença é que essa pessoa deve gerar apenas dois Darfs: um para a doação via Fundo da Criança e Adolescentes e outro para o Fundo do Idoso.
- B** A pessoa deve pagar esses dois Darfs e quando receber a restituição do IR, os valores pagos pelos dois Darfs serão acrescidos no valor que teria que receber de restituição. Ou seja, ele faz o bem e depois recebe o bem de volta.
- C** Se ela verificar o valor que teria como restituição antes de informar a destinação na DIRPF, o valor da restituição calculado pelo sistema será "X". Depois de informar a destinação (e recolher os DARFs) será "X" + valores doados.

Saiba mais em:
declarantedobem.com


**Fundação
Terra**
dos Servos de Deus
Instituto dos
Servos de Deus

**Acompanhe nossas
atualizações!**

 /fundacaoterra

 /fundacaoterra

**Entre em contato
para tirar dúvidas**

WhatsApp: (87) 99927-4737

Telefone: (87) 3821.1542

E-mail: doacaosemdor@fundacaoterra.org.br